

Richiedente

Evaso il:
Monitoraggio:
Riferimento:
Sigla analista:


Informazione evasa su:
Stockmann Oyj Abp –
Finlandia

Sintesi evidenze
Dati dimensionali

Fatturato 2016	565.283.750 € (<i>ufficiale</i>)
Organico	3.314

Segnalazioni rilevanti

Eventi negativi	NO
Partecipazioni	SI

Risultato analisi

Andamento	Fatturato in calo
Situazione Finanziaria	positiva
Pagamenti	regolari
Unità Immobiliari	SI

Valutazione

Cerved Group Score	<u>100,0</u>
--------------------	--------------

Contatti


E mail
 foreign.office@cerved.com

Telefono
 800.029.029

Fido medio accordabile
Oltre a 1.000.000 €



Anagrafica

Denominazione	Stockmann Oyj Abp
Indirizzo	Aleksanterinkatu 52 B 00100 Helsinki – Finlandia
Telefono	+358 9 1211
Fax	1213267
E-mail	asiakaspalvelu@stockmann.com
Sito web	https://www.stockmann.com/
Forma Giuridica	Società per azioni pubblica
Stato attività:	attiva
Registro/Nr. Registrazione	Helsinki/ 038342
Data di registrazione	20.01.1919
Partita Iva	FI 01141622
Codice Merceologico	47192



Attività svolta dichiarata

Settore della grande distribuzione organizzata.



Focus

Dati dimensionali

Fatturato 2015	565.283.750 € (<i>ufficiale</i>)
Ultimo bilancio disponibile	31.12.2016
Organico	3.314
Capitale sociale	144.097.366 €
Data inizio attività	20.01.1919



Fido

Sulla base dell'analisi dei dati raccolti riteniamo che l'azienda in esame sia valida per un'esposizione debitoria elevata

Oltre a 1.000.000 €

Qualora foste interessati ad un fido personalizzato, entro 24/48 ore dalla ricezione del ns. rapporto informativo potete contattare il ns. Ufficio Estero per un riesame dell'affidabilità dell'azienda di Vs. interesse, indicando nel dettaglio le Vs. esigenze (es. importo fido a fornitura in gg., fido globale in 12 mesi, fido stagionale) - tale servizio comporta un ulteriore addebito di 5 punti.



Categoria di rischio




La categoria di rischio dell'azienda di Vostro interesse è **Bassa**.



Cerved Group Score Estero

Analisi Uff. Estero Cerved Group



La valutazione dell'affidabilità dell'azienda è **MASSIMA (100,0)**



Esponenti

Esponenti ufficiali significativi

Carica	Nominativo
Amministratore delegato	Veijalainen Lauri Sakari In carica dal 19.04.2016 Nato il 28.06.68 a Helsinki
Presidente	Hienonen Jukka Antero In carica dal 04.05.2016 Nato il 09.08.61 a Helsinki
Membro ordinario	Bergh Kaj-Gustaf Johan In carica dal 04.05.2016 Nato il 20.12.55 a Espoo
Membro ordinario	Lager Esa Tapio In carica dal 11.05.2017 Nato il 09.08.59 a Kauniainen
Membro ordinario	Najafi Amiriasar Banafsheh Susanne, cittadina svedese In carica dal 04.05.2016 Nata il 25.01.81 a Ruotsi
Membro ordinario	Niemistö Leena Katriina In carica dal 04.05.2016 Nato il 17.04.63 a Helsinki
Membro ordinario	Rosenlew Michael Wilhelm In carica dal 04.05.2016 Nato il 02.05.59 a Andorra
Membro ordinario	Sjödell Karl Per Mikael, cittadino svedese, In carica dal 20.04.2012 Nato il 04.03.72 a Ruotsi
Membro ordinario	Wallgren Dag Wilhelm In carica dal 09.05.2011

Nato il 03.03.61 a Helsinki

Membri con potere di firma:

Korhonen Pentti Antero

Luogo /Data di nascita: Oulu / 03.04.59

Nyholm-Silvennoinen Jessica Mika

Luogo /Data di nascita: Kirkkonummi / 22.12.69

Procuratori:

Ahonen Mari Johanna

Luogo /Data di nascita: Helsinki / 22.04.72

Dahlberg Heidi Margaretha

Luogo /Data di nascita: Helsinki / 29.02.68

Elovaara Anne Kaarina

Luogo /Data di nascita: Espoo / 30.10.60

Essunger Anna Ingrid

Luogo /Data di nascita: Ruotsi / 18.02.61

Hantula Mari Katariina

Luogo /Data di nascita: Turku / 10.11.75

Heiskanen Janne Olavi

Luogo /Data di nascita: Vantaa / 02.06.70

Huttunen Mikael Tapio

Luogo /Data di nascita: Kirkkonummi / 07.09.68

Höglund Björn Henrik

Luogo /Data di nascita: Helsinki / 07.04.72

Janhunen Tiina Kaarina

Luogo /Data di nascita: Helsinki / 16.07.64

Karvinen Marco Mikael

Luogo /Data di nascita: Vantaa / 24.11.67

Kivekäs Kari Sakari

Luogo /Data di nascita: Helsinki / 14.01.63

Koski Kaarina Hellevi

Luogo /Data di nascita: Vantaa / 30.10.56

Kourujärvi Iiro Antero

Luogo /Data di nascita: Helsinki / 27.07.70

Kuusisto Pia-Christina

Luogo /Data di nascita: Helsinki / 04.06.67

Laine Elina Maaria

Luogo /Data di nascita: Helsinki / 28.06.75

Leino Suvi Elina

Luogo /Data di nascita: Helsinki / 09.07.75

Lifflander Saara Ilona Maria

Luogo /Data di nascita: Helsinki / 18.02.79

Linnamäki Markku Tapio

Luogo /Data di nascita: Järvenpää / 16.10.58

Malin Nora Elisabet

Luogo /Data di nascita: Helsinki / 20.10.75

Mansikka-Mikkola Eva Kaarina

Luogo /Data di nascita: Helsinki / 11.05.55

Mielonen Petri Uolevi

Luogo /Data di nascita: Vantaa / 05.07.68

Naulapää Kari Petteri

Luogo /Data di nascita: Helsinki / 25.07.68

Naulapää Reijo Jukka

Luogo /Data di nascita: Espoo / 12.07.66

Nikula Sari-Maarit Johanna

Luogo /Data di nascita: Nurmijärvi / 25.12.65

Niskanen Maiju Katariina

Luogo /Data di nascita: Helsinki / 16.11.77

Oksanen Seppo Martti

Luogo /Data di nascita: Espoo / 26.07.66

Ottila Marja Susanna

Luogo /Data di nascita: Helsinki / 27.10.68

Pekkola Anu Soilikki

Luogo /Data di nascita: Vantaa / 03.09.67

Pitkänen Anu Marjatta

Luogo /Data di nascita: Espoo / 06.07.67

Poikonen Pekka Tapani

Luogo /Data di nascita: Helsinki / 25.08.65

Pöllänen Jenni Marika

Luogo /Data di nascita: Hämeenlinna / 30.01.76

Saarto Harri Tapio

Luogo /Data di nascita: Kirkkonummi / 040467

Salmi Anna Sofia

Luogo /Data di nascita: Helsinki / 15.03.79

Suojanen Juha Kustaa

Luogo /Data di nascita: Siuntio / 04.02.66

Teir Björn Karl Henrik

Luogo /Data di nascita: Helsinki / 22.05.69

Trammell Teresa Tuulia

Luogo /Data di nascita: Espoo / 20.03.70

Veijalainen Lauri Sakari

Luogo /Data di nascita: Helsinki / 28.06.68

Vilén Elena

Luogo /Data di nascita: Vantaa / 24.08.69

Westermarck Tove Regina

Luogo /Data di nascita: Kirkkonummi / 07.10.68

Poteri Di Firma: il presidente e l'amministratore delegato hanno potere di firma singola mentre i membri ordinari congiuntamente a due.

I procuratori hanno anch'essi potere di firma congiunta a due oppure unitamente ad un membro ordinario o ad un membro con potere di firma.

Revisore dei conti

Revisori:

KHT Holmbom Henrik

KHT Tötterman Marcus








Capitale sociale

Il capitale sociale della domandata ammonta a 144.097.366 € e risulta suddiviso in 72.048.683 azioni.



Soci e azionisti

Società pubblica i cui principali azionisti risultano:

Tipo	Quota	Nominativo
 45,0%	45,0%	Fondazioni
 24,0%	24,0%	Aziende
 21,5%	21,5%	Individui
 6,3%	6,3%	Altri
 3,0%	3,0%	Banche ed assicurazioni



Partecipazioni

Società collegate dirette

La domandata opera come casa madre del Gruppo Stockmann.

Sottogruppi (da bilancio al 31.12.2016)

Lindex -konserni - 06724093

AB Lindex - Svezia

Partecipate da bilancio al 31.12.2016 :

Oy Hullut Päivät - Galna Dagar Ab - 07109324 - 100%

Stockmann Security Oy - 100%

Stockmann Security Services Oy Ab - 07230642 - 100%

Oy Suomen Pääomarahoitus - Finlands Kapitalfinans Ab - 07414337 - 100%

OOO Stockmann Stp Centre, Venäjä - 100%

SIA Seppala Latvia, Latvia - 100%

SIA Stockmann Centrs, Latvia – 63%
SIA Stockmann, Latvia – 100%
Stockmann Sverige AB, Ruotsi – 100%
Stockmann AS, Viro – 100%
TOV Stockmann, Ukraina – 100%
UAB Seppala Lithuania, Liettua – 100%
ZAO Stockmann, Venäjä – 100%
Kiinteistö Oy Tapiolan Säästötammi Fastighets Ab – 04237902 – 38%

Partecipate da bilancio al 31.12.2015:

Kiinteistö Oy Friisinkeskus II – 09487871 – 100%
ZAO Stockmann, Venäjä – 100%

Cariche aziendali degli esponenti e/o dei soci ricoperte in altre società

Gli esponenti della domandata risultano ricoprire cariche in altre società.



Notizie storiche

Azienda creata e attiva sul mercato dal Gennaio 1919.

Precedenti insegne commerciali:

Akateeminen Kirjakauppa (scaduta il 10.02.2016)

Akademiska Bokhandeln (scaduta il 10.02.2016)

In data 30.06.2010 la domandata ha acquisito tramite fusione la Oy Hobby Hall Ab.

Precedenti aziende partecipate acquisite:

Espoon Autotalo Oy

Kiinteistö Oy Stävö

TF-Autokeskus Oy

Precedenti esponenti:

Presidente dal 02.05.2014 al 03.05.2016: Bergh Kaj-Gustaf Johan

Membro ordinario dal 11.05.2015 al 03.05.2016: Hienonen Jukka Antero

Membro ordinario dal 11.05.1998 al 03.05.2016: Niemistö Kari Pertti Henrik

Membro ordinario dal 10.05.2010 al 03.05.2016: Tallqvist-Cederberg Gunilla
Charlotta Irene

Membro ordinario dal 20.04.2004 al 03.05.2016: Teir-Lehtinen Carola Margareta

Amministratore delegato dal 21.11.2014 al 18.04.2016: Thelin Per Göte Edmund

Membro ordinario dal 11.05.2015 al 10.05.2017: Chetkovich Torborg

Nell'Aprile 2016 la domandata ha firmato l'accordo per trasferire le attività "Hobby Hall" al Gruppo finlandese SGN. La transazione si è conclusa il 31.12.2016 ed il passaggio effettivo è avvenuto il 01.01.2017.

Il 31.01.2017 l'azienda ha chiuso il punto vendita di Oulo.

**Recensioni stampa in lingua originale**

Qui di seguito alleghiamo le ultime recensioni stampa raccolte sull'azienda in esame:

Stockmann sitoutuu muovikassien vähentämiseen**ma, loka 31, 2016 09:27 CET**

Stockmann haluaa toimia ympäristöasioiden edelläkävijänä ja vähentää omalta osaltaan muovijätteen syntyä ja roskaantumista. Toteutamme Stockmann-tavarataloissamme useita toimenpiteitä muovisten kantokassien vähentämiseksi vuoden 2017 aikana sekä lisäämme neuvontaa ja viestintää eri kassivaihtoehdoista. Toimet ovat osa Stockmannin kestäväen kehityksen yhteiskuntasitoumusta.

Tuomme valikoimiin uusia, vastuullisempia kassivaihtoehtoja

Uudistamme ja laajennamme tavaratalojen kestokassien valikoimaa. Esimerkiksi syksyn Hulluilla Päivillä oli myynnissä Stockmannin omista vanhoista ulkomainoksista valmistettuja Globe Hopen kestokasseja ja aiemmin olemme myyneet Herkuissa vanhoista purjeista

tehtyjä kestokasseja. Erityisesti kierrätysmateriaaleista tehdyt kestokassit tarjoavat hyvän vaihtoehdon muovikasseille, ja siksi Stockmann haluaa lisätä kestokassien valikoimaansa.

Stockmann Herkuissa tuomme pysyväksi vaihtoehdoksi yli 90-prosenttisesti uusiomateriaalista valmistetut kierrätysmuovikassit, joita on testattu syksyn aikana. Myös muita uusia vaihtoehtoja vastuullisemmista materiaaleista tuodaan valikoimaan vuoden 2017 aikana. Samalla karsimme ohuimpien ja heikoiten uusiokäytettävien muovikassien valikoimaa.

Tarjoamme vaihtoehtoja muovisille hedelmäpusseille

Marraskuusta 2016 lähtien kaikissa Stockmann Herkuissa asiakkaalla on valittavanaan ohuiden muovisten hedelmä- ja vihannespussien rinnalla maksuttomasti kompostoituvat paperi- ja/tai biopussit sekä maksulliset uudelleenkäytettävät kestopussit. Uusia vaihtoehtoja on jo testattu osassa Herkkuja, ja nyt käytäntö vakiinnutetaan ja laajennetaan kaikkiin Suomen tavarataloihin.

Laajennamme muovikassien maksullisuutta

Maksullisuus on tehokas tapa vähentää muovikassien kulutusta, eikä uusi kassi välttämättä ole tarpeen jokaisella ostokerralla. Muovi- ja paperikassit ovat jo aiemmin olleet maksullisia Stockmann Herkuissa, ja vuoden 2017 aikana maksullisuutta laajennetaan myös tavaratalon käyttötavaroiden puolella muovikassien kulutuksen vähentämiseksi.

Vapaasti otettavien ohuiden muovipussien jakelu päättyy Stockmann Herkkujen ja tavaratalojen päivittäiskosmetiikkaosastojen kassoilla vuoden 2017 alusta. Esim. ohuen pikkupussin saa Herkun kassoilta jatkossa vain pyydettyäessä. Myös Hullujen Päivien muovikassien ilmainen jakelu Herkuissa päättyy vuoden 2017 aikana.

”Etsimme jatkuvasti keinoja vähentää toimintamme ympäristövaikutuksia, ja tämän muovikassiuudistuksen myötä vähennämme muovijätteen syntyä. Tavaratalojemme jätteiden lajitteluaste on 99 prosenttia ja kierrätysaste 71,5 prosenttia, ja kierrätämme mm. pakkaamisessa käytetyn kalvo- ja kutistemuovin erittäin tarkasti”, Stockmannin CSR Manager Johanna Stenbäck kertoo.

Stockmann on tehnyt kestäväen kehityksen yhteiskuntasitoumuksen muovikassien vähentämiseksi. Sitoumuksen taustalla on EU:n pakkausjätedirektiivin (94/62/EY, muutettu direktiivillä (EU) 2015/720) tavoite vähentää muovisten kantokassien kulutusta enintään 90 kassiin asukasta kohti vuoden 2019 loppuun mennessä ja enintään 40 kassiin vuoden 2025

loppuun mennessä. Suomessa vähennykset toteutaan Ympäristöministeriön ja Kaupan liiton tekemän sopimuksen mukaisesti kaupan alan vapaaehtoisten sitoumusten kautta.

Lisätiedot: CSR Manager Johanna Stenbäck, +358 46 876 1529



Sedi active

Sede legale

Sede legale e operativa principale:

Aleksanterinkatu 52 B

00100 Helsinki – Finlandia

P.O. Box 220, 00101 Helsinki

Sedi secondarie

Nome / indirizzo	Telefono / Fax
Akateeminen Kirjakauppa, Espoo Tapiola Länsituulentie 10 02100 Espoo	+358 09 1214504 +358 09 1214520
Akateeminen Kirjakauppa, Helsinki Itäkeskus Itäkatu 1 C 00930 Helsinki	+358 09 1214761 +358 09 1214755
Akateeminen Kirjakauppa, Helsinki keskusta Keskuskatu 1 00100 Helsinki	+358 09 12141 +358 09 1214245
Akateeminen Kirjakauppa, Tampere Hämeenkatu 6 33100 Tampere	+358 03 2480300 +358 03 2228602
Akateeminen Kirjakauppa, Turku Eerikinkatu 15 20100 Turku	+358 02 2656811 +358 02 2656820
Akateeminen Kirjakauppa, Vantaa Jumbo Vantaanportinkatu 3 01510 Vantaa	+358 09 1212594 +358 09 1212655
Akateeminen kirjakauppa, Oulu Kirkkokatu 14 90100 Oulu	+358 08 3179585 +358 08 3179588
Beauty, Apeli, Kuopio Kauppakatu 28 70110 Kuopio	+358 010 8501042
Beauty, Iso Myy, Joensuu Siltakatu 10 D 80100 Joensuu	+358 010 8501065

Beauty, Jumbo Vantaa Vantaanportinkatu 3 01510 Vantaa	+358 010 8501020
Beauty, Lahti Aleksanterinkatu 18 15140 Lahti	+358 010 8501023
Beauty, Lappeenranta Kauppakatu 40 53100 Lappeenranta	+358 010 8501068
Beauty, Lempäälä Ideaparkinkatu 37570 Lempäälä	+358 010 8501061
Beauty, Rovaniemi Koskikatu 27 B 96200 Rovaniemi	+358 010 8501071
Beauty, Seinäjoki Koulukatu 11 60100 Seinäjoki	+358 010 8501033
Beauty, Vaasa Rewell Center, Ylätori 65100 Vaasa	+358 010 8501036
Beauty, Forum Mannerheimintie 20 00100 Helsinki	+358 010 8501026
Beauty, Iso Omena Piispansilta 11 02230 Espoo	+358 010 8501050 +358 09 8127749
Beauty, Jyväskylä Torikeskus (Väinörraitti), Väinönkatu 11 40100 Jyväskylä	+358 010 8501053
Beauty, Kamppi Urho Kekkosen katu 1 00100 Helsinki	+358 010 8501059
Beauty, Sello Leppävaarantie 3-9 02600 Espoo	+358 010 8501056
Beauty, Turku Skanssi Skanssinkatu 10 20730 Turku	+358 046 8761673
Espoo, Tapiolan Tavaratalo Länsituulentie 5 02100 Espoo	+358 09 12121
Helsinki, Itäkeskuksen Tavaratalo Itäkatu 1 C 00930 Helsinki	+358 09 121461
Helsinki-Vantaan lentokenttämyymälä Helsinki-Vantaa Lentoasema 01530 Vantaa	+358 09 1214438
Oulun Tavaratalo Kirkkokatu 14 90100 Oulu	+358 08 3179411 +358 08 3179433

Outlet, Helsinki Valimotie 11 01510 Vantaa	+358 09 1216551
Stockmann Hallinto Pitäjänmäki Kutomotie 1 C 00380 Helsinki	+358 09 12151
Tampereen Tavaratalo Hämeenkatu 4 33100 Tampere	+358 03 2480111
Tavaratalojen Ryhmä & Ulkomaan Toiminnot Kutomotie 1 C 00380 Helsinki	+358 09 12151
Tavatalojen Ryhmän Pakkalantie Varasto Pakkalantie 19 01510 Vantaa	
Turun Tavaratalo Yliopistonkatu 22 20100 Turku	+358 02 2656611
Vantaa, Jumbon Tavaratalo Vantaanportinkatu 3 01510 Vantaa	+358 09 121251
Varasto Maija-Lotta Pakkalantie 32 01530 Vantaa	+358 09 1215040 +358 09 1215336
Zara Helsinki Aleksanterinkatu 19 00100 Helsinki	+358 09 1216600
Zara Helsinki Itäkeskus Piazza 00910 Helsinki	+358 09 1216610
Zara Turku Yliopistonkatu 20 20100 Turku	+358 09 1216620
Zara Vantaa Vantaanportinkatu 3 01510 Vantaa	+358 09 1216630

In totale Stockmann ha ca. 500 negozi in 18 Paesi tra cui Russia, Estonia, Svezia, Norvegia, Lituania, UK, Bosnia e Serbia.



Beni immobili

La società risulta proprietaria di beni immobili.



Attività svolta verificata

La domandata è casa madre del Gruppo Stockmann e si occupa della gestione di una catena di supermercati ed ipermercati. Si occupa altresì della vendita on-line dei propri prodotti.

L'attività è suddivisa in tre divisioni Stockmann Retail, Real Estate e Lindex.

Opera con le seguenti denominazioni:

Akateeminen Kirjakauppa Helsinki Keskusta

Akateeminen Kirjakauppa Materiaalitoiminnot

Hobby Hall Vantaan myymälä



Import /Export - ambito di operatività

Nazionale ed internazionale.

L'azienda svolge attività di import-export.



Organico

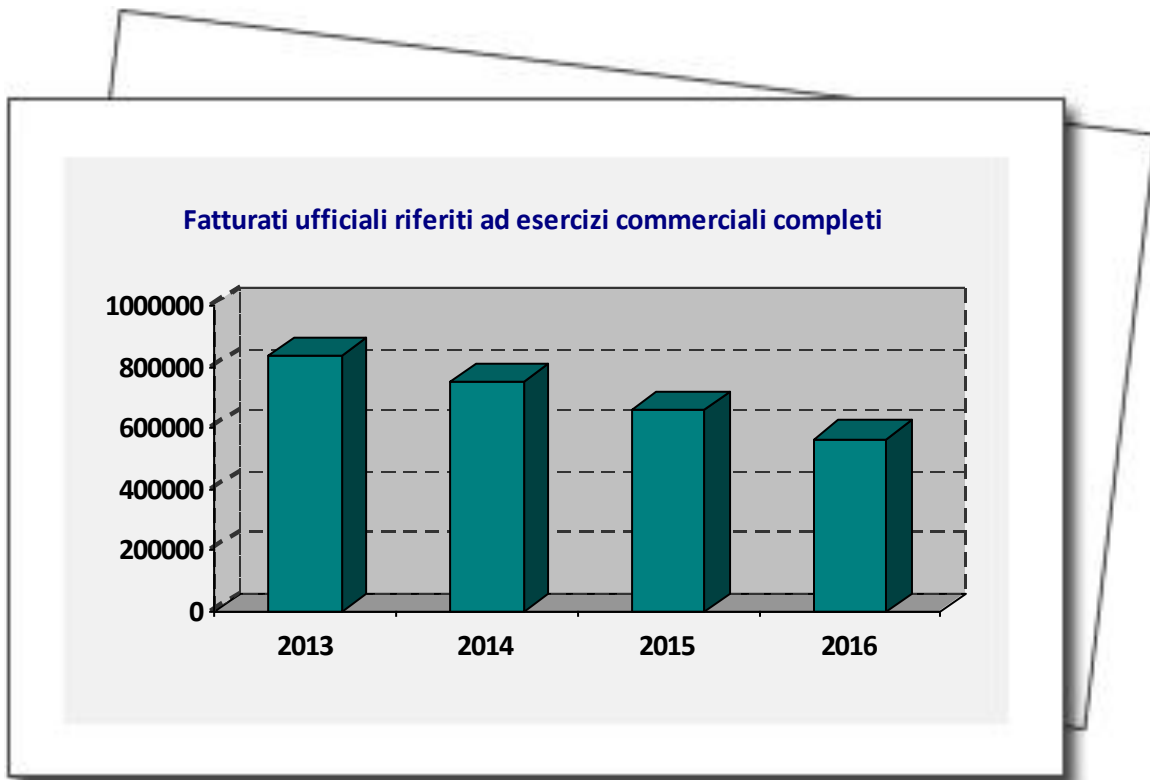
La domandata occupa ca. 3.314 dipendenti. Nel 2015 erano 4.497 mentre nel 2014 4.855.



Fatturato

Dati in migliaia di Euro

Fatturato 2016:	565.283,5
Fatturato 2015:	662.053,7
Fatturato 2014:	754.073,8
Fatturato 2013:	838.241,8



Dati di fatturato consolidati – in migliaia di Euro

Fatturato 2016:	1.303.200,0
Fatturato 2015:	1.438.800,0
Fatturato 2014:	1.844.500,0
Fatturato 2013:	2.037.100,0



Fornitori

Il nome specifico di fornitori, che è dato non ufficialmente ottenibile, non ha potuto in questo caso essere divulgato, per motivi concorrenziali.



Esperienze fornitori

Nulla di sfavorevole è stato in generale segnalato in merito all'adempimento degli impegni assunti dalla società.

Dati finanziari salienti

Tutti i valori sono espressi in migliaia di Euro

Data	31.12.2014	31.12.2015	31.12.2016
Fatturato	754.073,8	662.053,7	565.283,5
Utile / perdita netto	-174.516,2	-122.622,2	-3.552,4
Attivo corrente	1.088.452,1	1.024.945,7	982.390,9
Patrimonio netto	521.277,9	398.655,7	395.103,3
Debiti a b/t	346.488,8	370.937,5	348.935,2

Bilanci

Ultimi bilanci pubblicati allegati al presente rapporto

Banche

Opera con istituti bancari locali non meglio specificati.

Pregiudizievoli positive

Non si rilevano pregiudizievoli a suo carico.

Pagamenti

I pagamenti sono puntuali.

Eventi negativi

Protesti / Negatività

Non si rilevano protesti a suo carico.

Pregiudizievoli gravi

Non si rilevano pregiudizievoli gravi a suo carico.



Analisi situazione economico-finanziaria

Società pubblica di grandi dimensioni attiva sul mercato dagli inizi del '900. La domandata è attualmente una delle più grandi aziende del nord europea attiva nel settore della GDO.

Nell'ultimo triennio l'azienda ha registrato volumi d'affari in calo (-17% nel 2016 rispetto al 2015) ma comunque di importo ampiamente soddisfacente. Grazie ad una migliore politica di gestione dei costi i margini operativi e finali, seppure ancora negativi, sono nettamente migliorati (+214% - risultato operativo e +3.352% risultato netto).

Sotto il profilo finanziario si rileva un'adeguata consistenza dei mezzi propri (pari al 25% del totale delle fonti di finanziamento); la dipendenza dalle fonti di finanziamento esterne pertanto risulta pienamente sostenibile dalla struttura.

La gestione dei flussi di tesoreria si presenta corretta, grazie ad attività correnti pienamente in grado di sostenere gli impegni assunti nel breve periodo.

Nel disimpegno in sede commerciale fa fronte alle obbligazioni assunte con i terzi operatori nel sostanziale rispetto delle scadenze pattuite, a conferma della solidità aziendale.

In base alle considerazioni esposte si ritiene ammissibile ad intrattenere relazioni su base fiduciaria per importi elevati.



Allegati

Bilancio riclassificato + dati di bilancio in lingua inglese.

Bilancio riclassificato

I valori indicati sono espressi in migliaia

Data chiusura esercizio	31.12.2014	31.12.2015	31.12.2016
Consolidato	No	No	No
Valuta	Euro	Euro	Euro
STATO PATRIMONIALE			
TOTALE ATTIVO	1.672.085,1	1.606.021,9	1.558.104,5
ATTIVO FISSO	583.632,9	581.076,2	575.713,7
Immobilizz. immateriali	54.642,2	43.078,2	40.337,9
Immobilizz. materiali	341.526,8	350.260,6	350.954,3
Immobilizz. finanziarie	187.463,9	187.737,4	184.421,5
ATTIVO CORRENTE	1.088.452,1	1.024.945,7	982.390,9
Rimanenze	101.481,8	73.965,3	62.721,5
Crediti clienti	43.116,2	17.453,3	9.750,9
Liquidità	9.611,7	5.629,2	6.667,3
Altre attività a breve termine	934.242,40	927.897,90	903.251,20
TOTALE PASSIVO	1.672.085,1	1.606.021,9	1.558.104,5
PATRIMONIO NETTO	521.277,9	398.655,7	395.103,3
Capitale sociale	144.097,4	144.097,4	144.097,4
Riserve	299.464,7	299.464,7	299.464,7
Altro	77.715,80	-44.906,40	-48.458,80
DEBITI A LUNGO TERMINE	660.504,2	683.724,8	712.018,2
DEBITI A BREVE TERMINE	346.488,8	370.937,5	348.935,2

CONTO ECONOMICO			
Data chiusura esercizio	31.12.2014	31.12.2015	31.12.2016
FATTURATO	754.073,8	662.053,7	565.283,5
COSTI DELLA PRODUZIONE	n.d.	n.d.	n.d.
Acquisti	465.142,0	393.355,1	322.934,2
Costo del personale	164.852,5	151.984,3	127.499,1
Spese generali	n.d.	n.d.	n.d.
MARGINE OPERATIVO LORDO	307.534,6	296.970,2	254.487,3
RISULTATO OPERATIVO	-52.902,6	-119.874,6	-38.183,0
Proventi finanziari	34.228,2	24.908,6	24.954,4
Oneri finanziari	254.908,1	32.974,6	36.619,2
Risultato attività straordinarie	0	0	10.540,0
Utile / perdita prima delle imposte	-168.513,6	-110.803,5	-49.847,9
Imposte	6.002,6	11.818,8	35.755,4
Utile / perdita netto	-174.516,2	-122.622,2	-3.552,4
INDICI			
Liquidità (acid test)	2,85	2,56	2,64
Disponibilità (current ratio)	3,14	2,76	2,82
Patrimonio netto tangibile	466.635,70	355.577,50	354.765,40
Capitale Circolante netto	741.963,30	654.008,20	633.455,70
Incidenza oneri finanziari su ricavi netti	0,338	0,050	0,065

Profit and loss account (t EUR)

	31.12.2013	%	31.12.2014	%	31.12.2015	%	31.12.2016	%
	12 months		12 months		12 months		12 months	
PROFIT AND LOSS ACCOUNT								
TURNOVER	838.241,8	100	754.073,8	100	662.053,7	100	565.283,5	100
Change in finished goods and work-in-progress inventories								
Production for own use								
Other operating income	20.889,7	2,5	18.602,8	2,5	28.271,6	4,3	12.138,1	2,1
Materials and services	-501.137,4	59,8	-465.142,1	61,7	-393.355,1	59,4	-322.934,2	57,1
Materials, supplies and goods	-501.137,4	59,8	-465.142,1	61,7	-393.355,1	59,4	-322.934,2	57,1
Purchases during the fiscal period	-493.956,2	58,9	-462.515,8	61,3	-365.838,6	55,3	-311.690,4	55,1
Change in raw material inventories	-7.181,2	0,9	-2.626,2	0,3	-27.516,5	4,2	-11.243,8	2,0
Outsourced services								
GROSS RESULT	357.994,2	42,7	307.534,6	40,8	296.970,2	44,9	254.487,3	45,0
Personnel expenses	-170.262,6	20,3	-164.852,5	21,9	-151.984,4	23,0	-127.499,1	22,6
Salaries and wages	-138.656,9	16,5	-134.248,7	17,8	-123.238,7	18,6	-102.884,5	18,2
Social security expenses	-31.605,8	3,8	-30.603,8	4,1	-28.745,6	4,3	-24.614,6	4,4
Pension expenses	-23.996,1	2,9	-23.205,7	3,1	-21.629,8	3,3	-17.551,8	3,1
Other social security expenses	-7.609,6	0,9	-7.398,1	1,0	-7.115,8	1,1	-7.062,8	1,2
Depreciation and reductions in value	-21.630,4	2,6	-23.904,0	3,2	-32.205,7	4,9	-26.604,5	4,7
Depreciation according to plan	-21.630,4	2,6	-23.904,0	3,2	-32.205,7	4,9	-26.604,5	4,7
Reductions in value of fixed and other non-current assets								
Exceptional reductions in value of current assets								
Other operating expenses	-155.877,7	18,6	-171.680,7	22,8	-232.654,8	35,1	-138.566,8	24,5
OPERATING RESULT	10.223,5	1,2	-52.902,6	7,0	-119.874,6	18,1	-38.183,0	6,8
Financial income and expenses	12.251,3	1,5	-115.611,0	15,3	9.071,2	1,4	-11.664,9	2,1
Income on investments in group companies	28.490,5	3,4	105.069,0	13,9	17.137,2	2,6		
Income on investments in associated companies								
Income on investments in other fixed assets	181,9	0,0	116,0	0,0	89,6	0,0	102,8	0,0
Income on investments in								

other fixed assets from group companies									
Other interest and financial income	42.876,1	5,1	34.112,2	4,5	24.819,0	3,7	518,4	0,1	
Other interest and financial income from group companies							24.333,2	4,3	
Reductions in value of investments held as non-current assets									
Reductions in value of investments held as current assets									
Interest and other financial expenses	-59.297,2	7,1	-254.908,1	33,8	-32.974,6	5,0	-34.202,8	6,1	
Interest and other financial expenses from group companies							-2.416,4	0,4	
RESULT BEFORE CLOSING ENTRIES AND TAXES	22.474,8	2,7	-168.513,6	22,3	-110.803,5	16,7	-49.847,9	8,8	
Closing entries	-7.074,8	0,8	-5.847,4	0,8	-1.652,2	0,2	35.755,4	6,3	
Change in depreciation difference	-7.074,8	0,8	-5.847,4	0,8	-1.652,2	0,2	35.755,4	6,3	
Change in tax-based provisions									
Group contribution/extraordinary items							10.540,0	1,9	
Income taxes	-167,8	0,0	-155,2	0,0	-10.166,6	1,5			
Other direct taxes									
Change in deferred tax liability									
RESULT FOR THE FISCAL PERIOD	15.232,2	1,8	-174.516,2	23,1	-122.622,2	18,5	-3.552,4	0,6	

Balance sheet (t EUR)

	31.12.2013	%	31.12.2014	%	31.12.2015	%	31.12.2016	%
	12 months		12 months		12 months		12 months	
BALANCE SHEET								
ASSETS								
FIXED AND OTHER NON-CURRENT ASSETS	645.409,5	33,7	583.633,0	34,9	581.076,3	36,2	575.713,7	36,9

Intangible assets	51.134,4	2,7	54.642,3	3,3	43.078,2	2,7	40.337,9	2,6
Development expenses								
Intangible rights	28.569,4	1,5	51.172,7	3,1	40.689,8	2,5	36.164,5	2,3
Goodwill	646,9	0,0	215,6	0,0				
Other capitalised expenses					573,5	0,0	499,1	0,0
Advances paid	21.918,0	1,1	3.253,9	0,2	1.814,9	0,1	3.674,3	0,2
Tangible assets	339.019,6	17,7	341.526,8	20,4	350.260,7	21,8	350.954,3	22,5
Land and water areas	12.492,2	0,7	13.506,5	0,8	13.435,0	0,8	13.435,0	0,9
Buildings and constructions	304.186,1	15,9	295.424,2	17,7	287.643,7	17,9	284.548,9	18,3
Machinery and equipment	14.315,3	0,7	15.374,1	0,9	16.328,9	1,0	39.323,1	2,5
Other tangible assets	4.068,3	0,2	4.360,8	0,3	3.861,1	0,2	5.287,1	0,3
Advances paid and fixed assets under construction	3.957,6	0,2	12.861,2	0,8	28.991,9	1,8	8.360,2	0,5
Investments	255.255,6	13,3	187.464,0	11,2	187.737,4	11,7	184.421,5	11,8
Shares/Similar rights of ownership in group companies	244.796,6	12,8	177.005,0	10,6	177.278,5	11,0	176.392,7	11,3
Receivables from group companies								
Shares/Similar rights of ownership in associated companies								
Receivables from associated companies								
Shares/Similar rights of ownership in other companies	10.458,9	0,5	10.458,9	0,6	10.458,9	0,7	8.028,9	0,5
Other receivables								
CURRENT ASSETS	1.268.764,3	66,3	1.088.452,0	65,1	1.024.945,6	63,8	982.390,9	63,1
Inventories and work-in-progress	104.108,0	5,4	101.481,8	6,1	73.965,3	4,6	62.721,5	4,0
Materials and supplies	104.108,0	5,4	101.481,8	6,1	73.965,3	4,6	62.721,5	4,0
Work-in-progress								
Finished goods								
Other inventories								
Advances paid								
Receivables								
Long term receivables			863.272,8	51,6	895.961,5	55,8	879.872,5	56,5
Trade receivables								
Receivables from group companies			863.272,8	51,6	888.961,5	55,4	874.705,1	56,1
Receivables from associated companies								
Loan receivables					7.000,0	0,4	5.167,4	0,3

Imputed tax receivables									
Other receivables									
Unpaid shares/similar rights of ownership									
Prepaid expenses and accrued income									
Short term receivables	1.157.353,7	60,5	114.085,8	6,8	49.389,6	3,1	33.129,6	2,1	
Trade receivables	53.838,1	2,8	43.116,2	2,6	17.453,3	1,1	9.750,9	0,6	
Receivables from group companies	1.083.484,0	56,6	46.009,8	2,8	18.549,8	1,2	6.495,6	0,4	
Receivables from associated companies									
Loan receivables									
Imputed tax receivables									
Other receivables	3.990,4	0,2	10.015,1	0,6	33,6	0,0	33,2	0,0	
Unpaid shares/similar rights of ownership									
Prepaid expenses and accrued income	16.041,1	0,8	14.944,7	0,9	13.353,0	0,8	16.849,9	1,1	
Financial assets									
Shares/Similar rights of ownership in group companies									
Other shares/similar rights of ownership									
Other securities									
Cash in hand and at banks	7.302,7	0,4	9.611,7	0,6	5.629,2	0,4	6.667,3	0,4	
BALANCE SHEET TOTAL	1.914.173,8	100	1.672.085,1	100	1.606.021,9	100	1.558.104,5	100	
SHAREHOLDERS' EQUITY AND LIABILITIES									
SHAREHOLDERS' EQUITY									
Share capital, subscribed capital of a co-operative or other capital	144.097,4	7,5	144.097,4	8,6	144.097,4	9,0	144.097,4	9,2	
Share premium	186.346,4	9,7	186.346,4	11,1	186.346,4	11,6	186.346,4	12,0	
Revaluation reserve									
Other reserves	299.464,7	15,6	299.464,7	17,9	299.464,7	18,6	299.464,7	19,2	
Reserve for invested unrestricted capital							255.735,8	16,4	
Contingency reserve									
Reserves according to the articles of association or									

bylaws									
Fair value reserve									
Other reserves	299.464,7	15,6	299.464,7	17,9	299.464,7	18,6	43.728,9	2,8	
Retained earnings (losses)	79.473,0	4,2	65.885,6	3,9	-108.630,6	-6,8	-231.252,8	14,8	-
Result for the fiscal period	15.232,2	0,8	-174.516,2	10,4	-122.622,2	-7,6	-3.552,4	-0,2	
Capital loans									
ACCUMULATED CLOSING ENTRIES	123.170,0	6,4	129.017,4	7,7	130.669,6	8,1	94.914,1	6,1	
Depreciation difference	123.170,0	6,4	129.017,4	7,7	130.669,6	8,1	94.914,1	6,1	
Tax-based provisions									
COMPULSORY PROVISIONS			14.796,7	0,9	22.034,3	1,4	7.133,7	0,5	
Pension provision									
Tax provision									
Other compulsory provisions			14.796,7	0,9	22.034,3	1,4	7.133,7	0,5	
LIABILITIES									
Long term liabilities	469.930,2	24,6	660.504,2	39,5	683.724,8	42,6	712.018,2	45,7	
Bonds and notes	150.000,0	7,8	150.000,0	9,0	150.000,0	9,3	150.000,0	9,6	
Convertible bonds									
Capital loans					85.000,0	5,3	85.000,0	5,5	
Loans from financial institutions	319.930,2	16,7	463.149,4	27,7	384.300,0	23,9	374.696,4	24,0	
Reloans from employment pension insurance companies									
Advances received									
Trade payables									
Bills of exchange payable									
Loans from and other liabilities to group companies			47.354,8	2,8	64.424,8	4,0	102.321,8	6,6	
Loans from and other liabilities to associated companies									
Deferred tax liability									
Other loans and liabilities									
Deferred income and accrued expenses									
Short term liabilities	596.460,1	31,2	346.488,8	20,7	370.937,5	23,1	348.935,2	22,4	
Bonds and notes									
Convertible bonds									
Capital loans									
Loans from financial	8.888,9	0,5	8.888,9	0,5			1.251,4	0,1	

institutions									
Re loans from employment									
pension insurance									
companies									
Advances received			851,8	0,1	541,4	0,0	818,5	0,1	
Trade payables	66.371,7	3,5	57.629,3	3,4	35.299,5	2,2	33.548,0	2,2	
Bills of exchange payable									
Loans from and other									
liabilities to group	123.019,8	6,4	3.382,4	0,2	1.907,3	0,1	2.771,1	0,2	
companies									
Loans from and other									
liabilities to associated									
companies									
Other loans and liabilities	359.409,8	18,8	237.423,8	14,2	269.581,7	16,8	249.717,6	16,0	
Deferred income and									
accrued expenses	38.769,9	2,0	38.312,6	2,3	63.607,6	4,0	60.828,5	3,9	
BALANCE SHEET									
TOTAL	1.914.173,8	100	1.672.085,1	100	1.606.021,9	100	1.558.104,5	100	

Questo rapporto è fornito sotto forma confidenziale. Il richiedente è responsabile, sia penalmente che civilmente, dei danni conseguenti a divulgazioni fatte direttamente o per suo tramite. Si declina qualsiasi responsabilità per eventuali errori informativi, anche se commessi dai nostri dipendenti o corrispondenti