

GRUPPO CERVED GROUP-GEMMA

Documento estratto il 13/12/2012 alle ore 10:26:47

| Sezione identificativa del gruppo | |
|---|---------------------------------|
| Nome gruppo | CERVED GROUP- GEMMA |
| Holding | GEMMA S.R.L. |
| SubHolding | CERVED GROUP S.P.A. |
| Codice Fiscale - Nrea Holding | 06397470961 - MI/1890048 |
| Totale controllate dalla sub-holding di riferimento | 7 |
| Totale Collegate ed altre Partecipazioni della sub-holding di riferimento | 2 |
| Totale controllate | 9 |

AVVERTENZA: Il richiamo al termine "Gruppo" non ha alcuna valenza né conseguenza giuridica essendo utilizzato a fini meramente pratici per una più immediata lettura della informazione. Lo stesso termine, pertanto, potrebbe essere utilizzato in questo documento anche in assenza di un'attività di direzione e coordinamento da parte di un soggetto controllante (holding anche "personale" o capogruppo) nei confronti di altre società.

Caratteristiche gruppo: linea di controllo

Tipo gruppo Complesso - linea di controllo costituita da più imprese capogruppo -

Capogruppo ultima **GEMMA S.R.L.**

Capogruppo di riferimento **CERVED GROUP S.P.A.**

| | Livello | Capogruppo |
|------------------------|----------------|------------------------------|
| Linea di controllo | 1 | GEMMA S.R.L. |
| | 1.1 | CERVED HOLDING S.P.A. |
| | 1.1.1 | CERVED GROUP S.P.A. |
| Controllate nel gruppo | 9 | |

Mappa del gruppo: imprese controllate

| Livello | Societa' controllata | Quota diretta | Totale quote del gruppo (*) | Aggiornamento legame |
|---------|--|---------------|-----------------------------|----------------------|
| 1 | CONSIT ITALIA S.P.A. MI/1934280 | 94,34% | 94,34% | 21/05/2012 |
| 2 | FINSERVICE S.P.A. MI/1100284 | 100,00% | 100,00% | 18/05/2012 |
| 3 | JUPITER GROUP S.R.L. MI/1966396 | 60,00% | 60,00% | 31/12/2011 |
| 3.1 | JUPITER IUSTITIA S.R.L. MI/1934268 | 100,00% | 100,00% | 31/12/2011 |
| 3.2 | JUPITER ASSET MANAGEMENT S.R.L. MI/1888273 | 100,00% | 100,00% | 31/12/2011 |
| 3.3 | RESOLUTION S.R.L. MI/1938961 | 60,00% | 60,00% | 31/12/2011 |
| 4 | STEP S.R.L. - SOFTWARE TECHNOLOGIES BY PROFESSIONALS CS/143381 | 70,00% | 70,00% | 10/12/2010 |

(*) Totale quote possedute da persone/imprese capogruppo e controllate

Legame più aggiornato al 21/05/2012; Fonte gruppo: Cerved

Aziende del gruppo: attività e dimensione in base ai ricavi

| Impresa | Attività' | Fatturato | Mol | Utile/Perdita |
|--|---|-------------|-------------|---------------|
| CERVED GROUP S.P.A. MILANO (MI) VIA SAN VIGILIO 1 20142 06407910964 MI/1890911 Bilancio al 31/12/2011 | AGENZIE DI INFORMAZIONI COMMERCIALI Ateco: 82.91.2 Rae/Sae: 830/430 | 253.503.000 | 119.634.000 | 26.632.000 |
| CONSIT ITALIA S.P.A. MILANO (MI) VIA SAN VIGILIO 1 20142 02282720966 MI/1934280 Bilancio al 31/12/2011 | GESTIONE DATABASE (ATTIVITA' DELLE BANCHE DATI) Ateco: 63.11.2 Rae/Sae: 830/430 | 24.233.137 | 4.292.316 | 2.791.269 |
| FINSERVICE S.P.A. MILANO (MI) VIA SAN VIGILIO 1 20142 06456870150 MI/1100284 Bilancio al 31/12/2011 | ATTIVITA' DI AGENZIE DI RECUPERO CREDITI Ateco: 82.91.1 Rae/Sae: 830/430 | 9.964.927 | 1.853.268 | 881.798 |
| JUPITER IUSTITIA S.R.L. MILANO (MI) VIA SAN VIGILIO 1 20142 07082190963 MI/1934268 Bilancio al 31/12/2011 | ATTIVITA' DI AGENZIE DI RECUPERO CREDITI Ateco: 82.91.1 Rae/Sae: 830/430 | 1.785.011 | -1.757 | -28.199 |
| JUPITER ASSET MANAGEMENT S.R.L. MILANO (MI) VIA SAN VIGILIO 1 20142 06374460969 MI/1888273 Bilancio al 31/12/2011 | ATTIVITA' DI AGENZIE DI RECUPERO CREDITI Ateco: 82.91.1 Rae/Sae: 830/430 | 1.547.502 | -211.952 | -180.745 |
| JUPITER GROUP S.R.L. MILANO (MI) VIA SAN VIGILIO 1 20142 07549040967 MI/1966396 Bilancio al 31/12/2011 [2 mesi] | ATTIVITA' DELLE HOLDING IMPEGNATE NELLE ATTIVITA' GESTIONALI (HOLDING OPERATIVE) Ateco: 70.1 Rae/Sae: 830/431 | 647.044 | 189.539 | -21.234 |
| RESOLUTION S.R.L. MILANO (MI) VIA SAN VIGILIO 1 20142 07148920965 MI/1938961 Bilancio al 31/12/2011 | ATTIVITA' DI AGENZIE DI RECUPERO CREDITI Ateco: 82.91.1 Rae/Sae: 830/430 | 116.371 | -3.391 | -17.363 |
| STEP S.R.L. - SOFTWARE TECNOLOGIES BY PROFESSIONALS CESSATA dal 10/09/2012 COSENZA (CS) VIA MONTE SAN MICHELE 1/A 87100 02116040789 CS/143381 Bilancio al 31/12/2010 | PRODUZIONE DI SOFTWARE NON CONNESSO ALL'EDIZIONE Ateco: 62.01 Rae/Sae: 830/430 | - | -44.509 | -59.022 |

Parametri economico-finanziari del gruppo

| Impresa | Attività' Correnti | Attività' Finanziarie | Debiti verso fornitori | Totale Debiti |
|---|-----------------------|--------------------------|---------------------------|------------------|
| CERVED GROUP S.P.A. Bilancio al 31/12/2011 | 107.500.000 | - | 17.384.000 | 249.727.000 |
| CONSI ITALIA S.P.A. Bilancio al 31/12/2011 | 231.290 | - | 3.347.122 | 4.252.820 |
| FINSERVICE S.P.A. Bilancio al 31/12/2011 | 4.645.501 | - | 712.327 | 7.152.440 |
| JUPITER IUSTITIA S.R.L. Bilancio al 31/12/2011 | 445.232 | - | 80.148 | 197.558 |
| JUPITER ASSET MANAGEMENT S.R.L. Bilancio al 31/12/2011 | 379.659 | - | 167.461 | 530.824 |
| JUPITER GROUP S.R.L. Bilancio al 31/12/2011 | 1.383.018 | - | 640.200 | 5.623.877 |
| RESOLUTION S.R.L. Bilancio al 31/12/2011 | 9.887 | - | 11.007 | 30.824 |
| STEP S.R.L. - SOFTWARE TECHNOLOGIES BY PROFESSIONALS Bilancio al 31/12/2010 | 366 | - | 46 | 23.160 |

Sintesi: fatturato del gruppo per attività svolte da capogruppo ed aziende controllate

| Attività' | Fatturato: % sul totale gruppo |
|---|--------------------------------|
| 82.91.2 AGENZIE DI INFORMAZIONI COMMERCIALI | 86,88 % |
| 63.11.2 GESTIONE DATABASE (ATTIVITA' DELLE BANCHE DATI) | 8,30 % |
| 82.91.1 ATTIVITA' DI AGENZIE DI RECUPERO CREDITI | 4,60 % |
| 70.1 ATTIVITA' DELLE HOLDING IMPEGNATE NELLE ATTIVITA' GESTIONALI (HOLDING OPERATIVE) | 0,22 % |
| 62.01 PRODUZIONE DI SOFTWARE NON CONNESSO ALL'EDIZIONE | 0,00 % |

Totale società controllate: 7

Capogruppo: valori da bilancio consolidato

| | |
|-----------------|-------------------------------------|
| Denominazione | CERVED GROUP S.P.A. |
| Cciaa/Nrea | MI/1890911 |
| Codice Fiscale | 06407910964 |
| Indirizzo Sede | MILANO (MI) VIA SAN VIGILIO 1 20142 |
| Telefono | 02/77541 |
| Attivita' | AGENZIE DI INFORMAZIONI COMMERCIALI |
| Forma Giuridica | SOCIETA' PER AZIONI CON SOCIO UNICO |

Capitale Sociale Versato 17.737.112 (Fonte: Registro Imprese; aggiornamento: 25/09/2012)

| | 31/12/2009 | 31/12/2010 | 31/12/2011 |
|-------------------------------|-------------------|-------------------|-------------------|
| Fatturato | 202.358.000 | 260.164.000 | 267.226.000 |
| MOL | 81.861.000 | 129.086.000 | 128.213.000 |
| Utile/Perdita | 3.961.000 | 27.033.000 | 27.782.000 |
| Attivita' correnti | 117.230.000 | 111.925.000 | 120.937.000 |
| Attivita' finanziarie | 367.000 | 67.000 | - |
| Totale Debiti | 293.685.000 | 264.341.000 | 242.348.000 |
| Debiti verso fornitori | 19.720.000 | 20.964.000 | 26.630.000 |

Composizione del capitale sociale della capogruppo

| Azionisti/soci della capogruppo | Azioni/Quote | Diritto |
|---------------------------------|--------------|------------|
| 1. CERVED HOLDING S.P.A. | 97,00% | PROPRIETA' |
| 2. CERVED GROUP S.P.A. | 3,00% | PROPRIETA' |

Capitale Sociale: 17.737.112,00 €
Fonte: Elenco Soci con data atto: 24/04/2012

Persone che detengono cariche significative nella capogruppo

| Persona | Cariche | Nascita e Residenza |
|---|---|-----------------------------------|
| CERVED HOLDING S.P.A. 06403210963 | SOCIO UNICO | |
| CERCHIAI FABIO CRCFBA44B14D612B | PRESIDENTE CONSIGLIO AMMINISTRAZIONE | Nato a: FIRENZE(FI) il 14/02/1944 |
| DE BERNARDIS GIANANDREA DBRGND64P15F205A | AMMINISTRATORE DELEGATO | Nato a: MILANO(MI) il 15/09/1964 |

Criteri di definizione del gruppo

A capo del gruppo sono poste persone fisiche singole o una pluralita' di persone fisiche che esercitano il controllo di maggioranza su due o piu' imprese.

In altri casi la capogruppo e' un'azienda che esercita il controllo su una o piu' imprese e che a sua volta non risulta controllata da altre aziende o da persone fisiche singole o da una pluralita' di persone come sopra definito.

Infine, nei casi di gruppi esteri, la capogruppo e' generalmente rappresentata dalla Ultimate Corporation.

Alla struttura di gruppo appartengono aziende oggetto di un controllo di diritto o di fatto, esercitato in modo diretto o indiretto dal soggetto capogruppo.

Relativamente ai gruppi esteri, la struttura di gruppo è limitata alle aziende controllate in Italia.

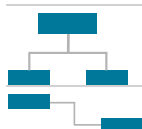
Il gruppo e' individuato da Cerved B.I. indipendentemente dalla esistenza o meno di una attivita' di direzione e coordinamento che una azienda capogruppo può esercitare su una o piu' controllate.

Rete estesa delle partecipazioni: aziende del gruppo ed altre partecipate

| Livello | Societa' partecipata | Quota diretta | Fatturato | Utile/Perdita | Legame con il gruppo |
|---------|--|---------------|------------|---------------|----------------------|
| 1 | CONSIT ITALIA S.P.A. 02282720966 MI/1934280 Bilancio al: 31/12/2011 GESTIONE DATABASE (ATTIVITA' DELLE BANCHE DATI) | 94,34% | 24.233.137 | 2.791.269 | |
| 1.1 | CONSULT WOLF S.R.L. 00821570256 BL/73755 Bilancio al: 31/12/2011 ELABORAZIONE DATI | 34,00% | 170.375 | 268 | |
| 2 | FINSERVICE S.P.A. 06456870150 MI/1100284 Bilancio al: 31/12/2011 ATTIVITA' DI AGENZIE DI RECUPERO CREDITI | 100,00% | 9.964.927 | 881.798 | |
| 3 | JUPITER GROUP S.R.L. 07549040967 MI/1966396 Bilancio al: 31/12/2011 ATTIVITA' DELLE HOLDING IMPEGNATE NELLE ATTIVITA' GESTIONALI (HOLDING OPERATIVE) | 60,00% | 647.044 | -21.234 | |
| 3.1 | JUPITER IUSTITIA S.R.L. 07082190963 MI/1934268 Bilancio al: 31/12/2011 ATTIVITA' DI AGENZIE DI RECUPERO CREDITI | 100,00% | 1.785.011 | -28.199 | |
| 3.2 | JUPITER ASSET MANAGEMENT S.R.L. 06374460969 MI/1888273 Bilancio al: 31/12/2011 ATTIVITA' DI AGENZIE DI RECUPERO CREDITI | 100,00% | 1.547.502 | -180.745 | |
| 3.3 | RESOLUTION S.R.L. 07148920965 MI/1938961 Bilancio al: 31/12/2011 ATTIVITA' DI AGENZIE DI RECUPERO CREDITI | 60,00% | 116.371 | -17.363 | |
| 4 | STEP S.R.L. - SOFTWARE TECNOLOGIES BY PROFESSIONALS 02116040789 CS/143381 Bilancio al: 31/12/2010 PRODUZIONE DI SOFTWARE NON CONNESSO ALL'EDIZIONE | 70,00% | - | -59.022 | |
| 5 | INTERNET NV | 5,90% | N.D. | N.D. | |

Legame più aggiornato al 21/05/2012; Mappa di gruppo: fonte Cerved

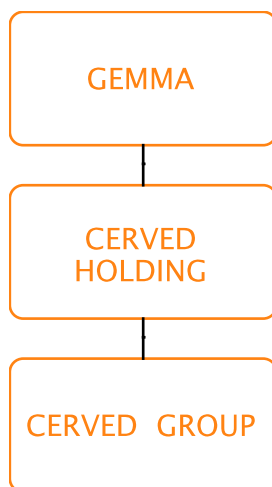
In questa tabella sono indicate sia le aziende che appartengono al gruppo che altre imprese, partecipate dalle aziende del gruppo: le due classi di imprese sono elencate nella stessa tabella per dare una visione ampia della rete di partecipazioni al cui vertice è posto il soggetto capogruppo; per ogni azienda si indica se è parte del gruppo, oppure se è solo una partecipata non appartenente al perimetro di controllo.



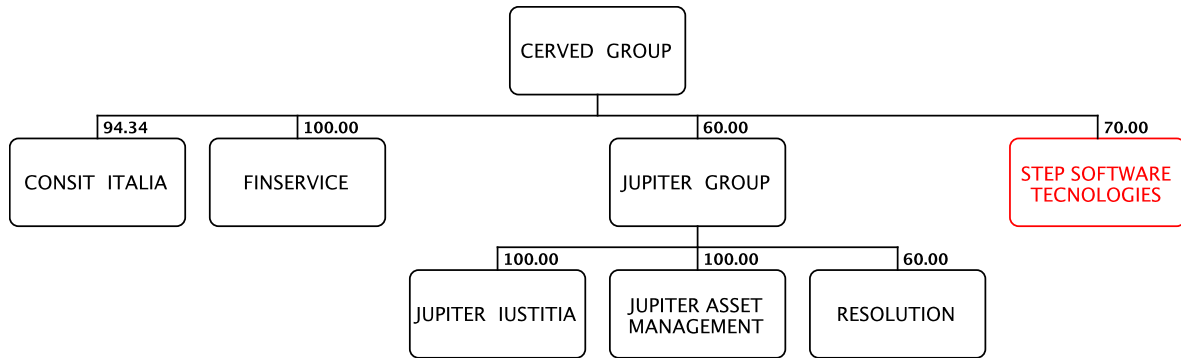
Azienda del gruppo: appartiene al perimetro di controllo, composto da imprese controllate in modo diretto o indiretto dal soggetto capogruppo.

Azienda partecipata da una o più imprese del gruppo: fa parte della mappa estesa delle partecipazioni, ma non appartiene al

perimetro di controllo, che costituisce il gruppo.



Mappa grafica del gruppo: imprese controllate



Struttura aggiornata al 28/11/2012